



Way of Life!



GAMMA SUZUKI

2016



SUPERSPORT

GSX-R1000



Colorazioni	
Motore	4 cilindri, 4 tempi, raffreddamento a liquido
Cilindrata	999 cm ³
Trasmissione	6 velocità
Altezza sella da terra	810 mm
Peso in ordine di marcia	205 kg
Capacità serbatoio	16 litri

GSX-R750



Colorazioni	
Motore	4 cilindri, 4 tempi, raffreddamento a liquido
Cilindrata	750 cm ³
Trasmissione	6 velocità
Altezza sella da terra	810 mm
Peso in ordine di marcia	190 kg
Capacità serbatoio	17 litri

STRADA

GSX-S1000 ABS



Colorazioni	
Motore	4 cilindri, 4 tempi, raffreddamento a liquido
Cilindrata	999 cm ³
Trasmissione	6 velocità
Altezza sella da terra	810 mm
Peso in ordine di marcia	209 kg
Capacità serbatoio	17 litri

GSX-S1000F ABS



Colorazioni	
Motore	4 cilindri, 4 tempi, raffreddamento a liquido
Cilindrata	999 cm ³
Trasmissione	6 velocità
Altezza sella da terra	810 mm
Peso in ordine di marcia	214 kg
Capacità serbatoio	17 litri

Bandit S 1250 ABS



Colorazioni	
Motore	4 cilindri, 4 tempi, raffreddamento a liquido
Cilindrata	1.255 cm ³
Trasmissione	6 velocità
Altezza sella da terra	Regolabile da 805 mm a 825 mm
Peso in ordine di marcia	254 kg
Capacità serbatoio	19 litri

GSX1250FA



Colorazioni	
Motore	4 cilindri, 4 tempi, raffreddamento a liquido
Cilindrata	1.255 cm ³
Trasmissione	6 velocità
Altezza sella da terra	Regolabile da 805 mm a 825 mm
Peso in ordine di marcia	257 kg + peso equipaggiamento di serie
Capacità serbatoio	19 litri

GSXR 600



Colorazioni	
Motore	4 cilindri, 4 tempi, raffreddamento a liquido
Cilindrata	599 cm ³
Trasmissione	6 velocità
Altezza sella da terra	810 mm
Peso in ordine di marcia	187 kg
Capacità serbatoio	17 litri



Colorazioni	
Motore	4 cilindri, 4 tempi, raffreddamento a acqua
Cilindrata	1.340 cm ³
Trasmissione	6 velocità
Altezza sella da terra	805 mm
Peso in ordine di marcia	266 kg
Capacità serbatoio	21 litri

GSX 750



Colorazioni	
Motore	4 cilindri, 4 tempi, raffreddamento a liquido
Cilindrata	749 cm ³
Trasmissione	6 velocità
Altezza sella da terra	815 mm
Peso in ordine di marcia	213 kg
Capacità serbatoio	17,5 litri

SV 650

NEW



Colorazioni	
Motore	2 cilindri, 4 tempi, raffreddamento a liquido, V-Twin
Cilindrata	645 cm ³
Trasmissione	6 velocità
Altezza sella da terra	785 mm
Peso in ordine di marcia	197 kg
Capacità serbatoio	14,5 litri

INAZUMA



Colorazioni	
Motore	2 cilindri, 4 tempi, raffreddamento a liquido
Cilindrata	248 cm ³
Trasmissione	6 velocità
Altezza sella da terra	780 mm
Peso in ordine di marcia	182 kg
Capacità serbatoio	13,3 litri

INAZUMA F



Colorazioni	
Motore	2 cilindri, 4 tempi, raffreddamento a liquido
Cilindrata	248 cm ³
Trasmissione	6 velocità
Altezza sella da terra	780 mm
Peso in ordine di marcia	187 kg
Capacità serbatoio	13,3 litri









200

NEW

Suzuki
RV125



Colorazioni	  
Motore	1 cilindro, 4 tempi, raffreddamento ad aria
Cilindrata	199 cm ³
Trasmissione	5 velocità
Altezza sella da terra	770 mm
Peso in ordine di marcia	128 kg
Capacità serbatoio	6,5 litri

Colorazioni	  
Motore	1 cilindro, 4 tempi, raffreddamento ad aria
Cilindrata	125 cm ³
Trasmissione	6 velocità
Altezza sella da terra	770 mm
Peso in ordine di marcia	128 kg
Capacità serbatoio	6,5 litri

SPORT ENDURO TOURER

V-Strom 1000
ABS



Colorazioni	   
Motore	2 cilindri, 4 tempi, raffreddamento a liquido, V-Twin
Cilindrata	1.037 cm ³
Trasmissione	6 velocità
Altezza sella da terra	850 mm
Peso in ordine di marcia	228 kg
Capacità serbatoio	20 litri

V-Strom 650XT
ABS






Colorazioni	  
Motore	2 cilindri, 4 tempi, raffreddamento a liquido, V-Twin
Cilindrata	645 cm ³
Trasmissione	6 velocità
Altezza sella da terra	835 mm
Peso in ordine di marcia	215 kg
Capacità serbatoio	20 litri

SCOOTER

BURGMAN




EXECUTIVE
BURGMAN



Colorazioni	  
Motore	2 cilindri, 4 tempi, raffreddamento a liquido
Cilindrata	638 cm ³
Trasmissione	CVT
Altezza sella da terra	755 mm
Peso in ordine di marcia	277 kg
Capacità serbatoio	15 litri

BURGMAN 400A




Colorazioni	  
Motore	1 cilindro, 4 tempi, raffreddamento a liquido
Cilindrata	400 cm ³
Trasmissione	CVT
Altezza sella da terra	710 mm
Peso in ordine di marcia	222 kg
Capacità serbatoio	13,5 litri

CUSTOM


ULTRADUR C 1500T



Colorazioni	
Motore	2 cilindri, 4 tempi, raffreddamento a liquido, V-Twin
Cilindrata	1.462 cm ³
Trasmissione	5 velocità
Altezza sella da terra	720 mm
Peso in ordine di marcia	363 kg
Capacità serbatoio	18 litri

ULTRADUR C 800



Colorazioni	
Motore	2 cilindri, 4 tempi, raffreddamento a liquido, V-Twin
Cilindrata	805 cm ³
Trasmissione	5 velocità
Altezza sella da terra	700 mm
Peso in ordine di marcia	277 kg
Capacità serbatoio	15,5 litri

MOTOCROSS


V-Stram 650 ABS



Colorazioni	  
Motore	2 cilindri, 4 tempi, raffreddamento a liquido, V-Twin
Cilindrata	645 cm ³
Trasmissione	6 velocità
Altezza sella da terra	835 mm
Peso in ordine di marcia	214 kg
Capacità serbatoio	20 litri




RM-Z450



Colorazioni	
Motore	1 cilindro, 4 tempi, raffreddamento a liquido
Cilindrata	449 cm ³
Trasmissione	5 velocità
Altezza sella da terra	955 mm
Peso in ordine di marcia	112 kg
Capacità serbatoio	6,2 litri




BURGMAN 200 ABS



Colorazioni	  
Motore	1 cilindro, 4 tempi, raffreddamento a liquido
Cilindrata	200 cm ³
Trasmissione	CVT
Altezza sella da terra	735 mm
Peso in ordine di marcia	163 kg
Capacità serbatoio	10,5 litri


BURGMAN 125 ABS



Colorazioni	  
Motore	1 cilindro, 4 tempi, raffreddamento a liquido
Cilindrata	125 cm ³
Trasmissione	CVT
Altezza sella da terra	735 mm
Peso in ordine di marcia	161 kg
Capacità serbatoio	10,5 litri


INDIAN M1800R



Colorazioni	
Motore	2 cilindri, 4 tempi, raffreddamento a liquido, V-Twin
Cilindrata	1.783 cm ³
Trasmissione	5 velocità
Altezza sella da terra	705 mm
Peso in ordine di marcia	347 kg
Capacità serbatoio	19,5 litri

INDIAN M800




Colorazioni	
Motore	2 cilindri, 4 tempi, raffreddamento a liquido, V-Twin
Cilindrata	805 cm ³
Trasmissione	5 velocità
Altezza sella da terra	700 mm
Peso in ordine di marcia	269 kg
Capacità serbatoio	15 litri

RM-Z250

NEW




Colorazioni	
Motore	1 cilindro, 4 tempi, raffreddamento a liquido
Cilindrata	249 cm ³
Trasmissione	5 velocità
Altezza sella da terra	955 mm
Peso in ordine di marcia	106 kg
Capacità serbatoio	6,5 litri

SCOOTER

Address



Colorazioni	
Motore	1 cilindro, 4 tempi, raffreddamento ad aria
Cilindrata	113 cm ³
Trasmissione	CVT
Altezza sella da terra	755 mm
Peso in ordine di marcia	97 kg
Capacità serbatoio	5,2 litri





Le informazioni contenute in questo catalogo sono conformi alla data di stampa 10/2015. Nel quadro di una politica di miglioramento continuo del prodotto, Suzuki Italia S.p.A. si riserva il diritto di modificare in ogni momento le specifiche dei modelli descritti. Le modifiche saranno notificate presso la rete ufficiale Suzuki e pubblicate sul sito www.suzuki.it. A causa dei limiti tecnici di stampa i colori riprodotti in questo leaflet possono differire sensibilmente dai colori reali. Tutti i diritti sono riservati. Riproduzione vietata.

■ Si ricorda sempre di indossare il casco, gli occhiali e l'abbigliamento tecnico adeguato. ■ Si prega di guidare sempre con prudenza. ■ Si prega di leggere sempre il manuale d'uso e manutenzione. ■ Non guidare dopo aver bevuto alcolici o assunto droghe.



 **SUZUKI**

moto.suzuki.it
www.facebook.com/SuzukiMotorcycleItalia
Numero Verde - 800 452625